


SERIE TUK-A-WAY®

La serie TE-15 / TE-20

MAXON®



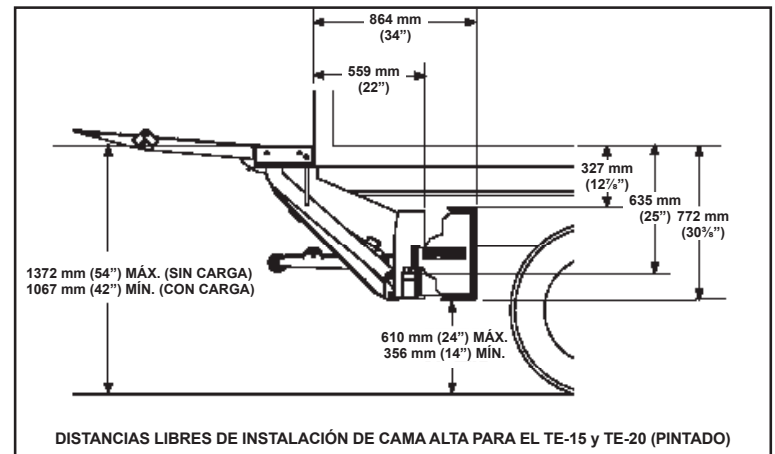
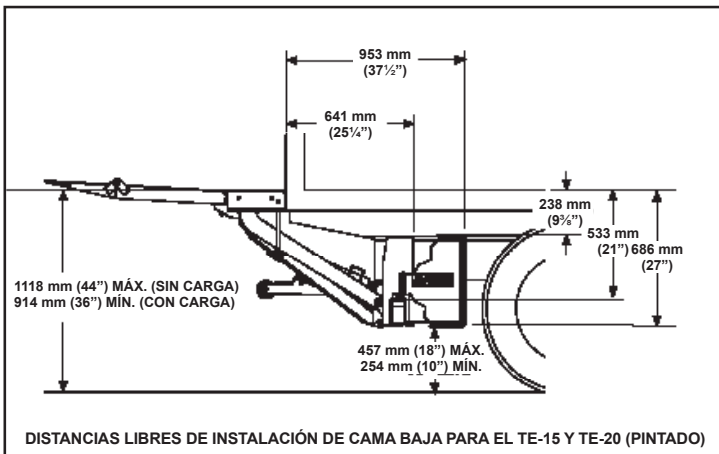
ESPECIFICACIONES DEL TE-15 / TE-20

Los liftgates Tuk-A-Way® serie TE-15 y TE-20 son una opción económica para aplicaciones de uso general que requieren de una capacidad de levante de 680 a 907 kg (1,500 a 2,000 lbs). La altura mínima de la cama con carga de 0.91 m (36") hace que las TE-15 y TE-20 sean la solución ideal para aplicaciones de altura de cama baja.

- Diseño de brazo central
- Recorrido estándar
- Altura de cama baja
- Kit de línea de carga de 11.6 m (38 pies) con un interruptor de circuito

| CAPACIDAD DEL MODELO | TAMAÑO DE LA PLATAFORMA TIPO CUÑA | PESO TOTAL | ALTURA DE LA CAMA |
|-----------------------------------|-----------------------------------|---------------------------------|-----------------------------|
| TE-15 (680 kg [1,500 lbs]) | 0.91 x 2.03 m (36" x 80") (ST) | 250 a 265 kg (550 a 585 lbs) | 1.07 m (42") Mín. con carga |
| TE-20 (907 kg [2,000 lbs]) | | | 1.37 m (54") Máx. sin carga |
| TE-15L (680 kg [1,500 lbs]) | 1.02 x 2.03 m (40" x 80") (AL) | | 0.91 m (36") Mín. con carga |
| TE-20L (907 kg [2,000 lbs]) | | | 1.12 m (44") Máx. sin carga |

"ST" = Acero
"AL" = Aluminio



Dimensiones y requisitos de montaje del liftgate

NOTA: Por favor revise el manual de instalación del Liftgate correspondiente para verificar cuáles son todos los requisitos del vehículo y / o de la carrocería necesarios para asegurar un ajuste correcto.



Maxon Lift Corp. 11921 Slauson Ave., Santa Fe Springs, CA 90670
800.227.4116 Fax 888.771.7713 www.maxonlift.com
Departamento de Servicios al Cliente México: 01.664.231.6039, Tijuana, B.C. (México)


SERIE TUK-A-WAY®

La serie TE-15 / TE-20

MAXON®


Características opcionales

- Topes de carro sencillos o dobles (Plataformas de aluminio únicamente)
- Escalones sujetos con pernos
- Defensas para plataforma de uso pesado
- Topes de hule para las defensas
- Controles en el lado de la calle
- Descenso con potencia
- Acabado galvanizado



Diseño de plataforma de cuña grande

El TE-15 / TE-20 cuenta con plataformas tipo cuña grandes (0.91 / 1.01 x 2.03 m [36" / 40" x 80"]) disponibles en configuraciones de acero o aluminio. El diseño en cuña permite una transición suave de la carga al subirla y bajarla de la plataforma.




Opciones de tope de carro sencillo o doble

Las plataformas de aluminio cuentan con topes de carro sencillos o dobles como opción. Esta opción solo está disponible para plataformas de aluminio.



Placa de extensión y escalones sujetos con pernos opcional

Las placas de extensión y los escalones están diseñados para sujetarse con pernos (como opción) con el objeto de evitar soldar estos componentes sobre el Liftgate, lo que afectaría la pintura de fábrica o el acabado galvanizado. Los escalones también fueron diseñados como parte integral del liftgate, lo que permitiría su fácil reemplazo en caso de daño en muelle.



Accesorios de engrasado estándar

El TE-15 / TE-20 cuenta con accesorios engrasados en todos los puntos de rotación críticos

Distribuido por:



Pintura MAXPRO® o acabado GALVANIZADO

Este proceso de pintura exclusivo y patentado de Maxon incluye un recubrimiento final fuerte de poliurea y pintura base rica en aluminio que ayuda a combatir la corrosión y mantener una apariencia del liftgate como nuevo. Para aún mayor protección contra la corrosión, los TE-15 / TE20 también están disponibles con acabado galvanizado.

M225-0917



Maxon Lift Corp. 11921 Slauson Ave., Santa Fe Springs, CA 90670
800.227.4116 Fax 888.771.7713 www.maxonlift.com
Departamento de Servicios al Cliente México: 01.664.231.6039, Tijuana, B.C. (México)